

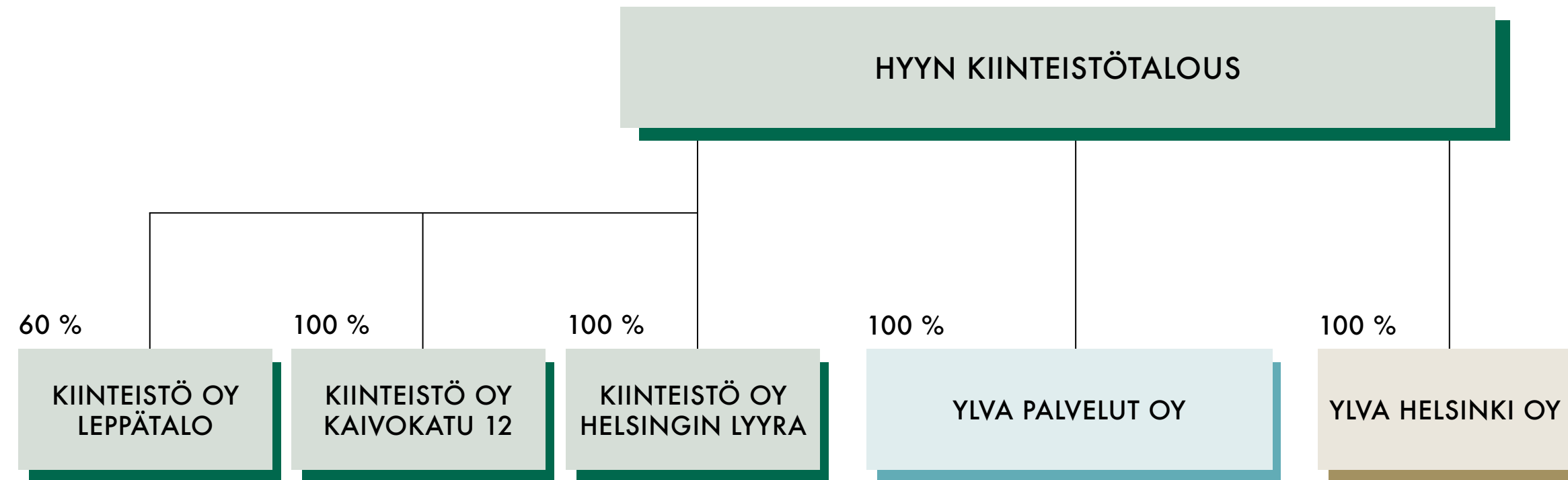
YLVA

Toimintakertomus ja
tilinpäätös
2020

Toimintakertomus

Ylva-konserni	3
Ylvan toiminta.....	3
Liikevaihto ja tulos.....	3
Kiinteistöt	4
Majoitus ja ravintolat sekä sisäiset palvelut	4
Arvopaperisijoitukset	5
Rahoitus.....	5
Investoinnit	5
Yhteenveto Ylvan taloudellisista tunnusluvuista	6
Tunnuslukujen laskentaperiaatteet	6
Taloudelliset tunnusluvut.....	6
Riskit ja epävarmuustekijät	7
Rahoitusriskien hallinta	7
Henkilöstö.....	8
Johto, hallinto ja tilintarkastajat	8
Kestävyys ja vastuullisuus.....	9
Tilikauden jälkeiset tapahtumat ja kehitysnäkymät.....	9
HYYn toimintatalous.....	9
Voitonjakoesitys	9

YLVA-KONSERNI



Konsernin omistus

Helsingin yliopiston ylioppilaskunta on itsehallintoon oikeutettu julkisyhteisö, jonka asema perustuu yliopistolakiin (558/2009). Lakiin perustuvien vahvistettujen ylioppilaskunnan sääntöjen perusteella kirjanpitolain alainen ylioppilaskunnan omistamien kiinteistöjen talous toimii kirjanpitolain tarkoittaman eri yhteisömuotoisen konsernin eli Ylvan emoyhteisönä. HYYn kiinteistötalous omistaa 100 % Ylva Palvelut Oy:n osakekannasta. Ylva Palvelut Oy:n lisäksi HYYn kiinteistötalous omistaa 100 % Kiinteistö Oy Kaivokatu 12:sta, 100 % Kiinteistö Oy Helsingin Lyyrasta, 100 % Ylva Helsinki Oy:stä ja noin 60 % Kiinteistö Oy Leppätalosta.

Ylvan omistaa Helsingin yliopiston ylioppilaskunta ja Ylvan tuotoilla mahdollistetaan aktiivista opiskelijaelämää.

Muutokset konsernirakenteessa

Vuoden 2020 alussa Ylvan hallitus teki päätöksen Ylva Palvelut Oy:n kokonaan omistamien tytäryhtiöiden Kaivopiha Oy:n ja Oy Vanha Ylioppilastalo Ab:n sulautumisesta Ylva Palvelut Oy:hyn. Sulautuminen tapahtui 31.3.2020.

YLVAN TOIMINTA

HYYn kiinteistötalous tytäryhtiöineen ja Ylva Palvelut Oy yhdessä muodostavat Ylvan. HYYn kiinteistötalous on konsernin emoyhteisö. Ylvan liiketoiminta keskittyy kiinteistösihtoihin ja ravintolaliiketoimintaan Unicafe-brändillä sekä aikaisemmin myös Hostel-liiketoimintaan. Hostel-liiketoiminta kuitenkin lakkautettiin tilikaudella elokuun lopussa koronapandemian aiheuttaman liiketoimintaedellytysten merkittävän heikkenemisen takia. Ravintolaliiketoiminnan lisäksi Ylva Palvelut Oy tuottaa Ylva-konsernille ja Helsingin yliopiston ylioppilaskunnalle konsernin hallintopalveluita.

Ylvan tavoitteena on kansainvälisen ja kestävästi talouden kaupungin rakentaminen – ylikuomisen Helsinki. Ylvan liiketoiminnasta kertyvien tuottojen voitonjaolla Helsingin yliopiston ylioppilaskunnalle rahoitetaan ylioppilaskunnan toimintaa.

Ylvan tavoitteena on lisäksi olla kokoansa suurempi yritysaktivisti, joka kirittää toimialojaan vastuullisempaan liiketoimintaan sekä edistää kestävästi kaupungin kehittämistä näyttämällä esimerkkiä ja osallistamalla julkiseen keskusteluun Ylvan tavoitteiden mukaisten aiheiden ympärillä.

LIKEVAIHTO JA TULOS

Ylvan vuoden 2020 liikevaihto oli 22,8 milj. euroa. Liikevaihto laski 39 % edellisestä vuodesta. Liikevaihdon lasku johtui ennen kaikkea koronapandemian aiheuttamista merkittävistä negatiivisista vaikutuksista ravintola- ja majoitusliiketoiminnalle.

Ylvan liikevaihdon jakauma

Milj. euroa	2020	2019	Muutos -%
Kiinteistöt	16,6	20,7	-20
Ylva Palvelut Oy (sis. majoitus, ravintolat ja sisäiset palvelut)	8,8	18,8	-53
./.. sisäinen myynti	-2,6	-2,0	
YLVA YHTEENSÄ	22,8	37,5	-39

Ylvan liikevoitto väheni 5 % edellisestä vuodesta ja oli 7,3 milj. euroa (2019: 7,7 milj. euroa). Liikevoitto sisältää 6,1 milj. euron myyntivoiton, joka saatiin joulukuussa myydyistä asuintonteista. Ilman tätä erää liikevoitto olisi pienentynyt merkittävästi.

Arvopaperisalkun nettomyyntituotot olivat 0,5 milj. euroa (2019: 0,1 milj. euroa). Käyvän arvon muutosta kirjattiin +0,4 milj. euroa (2019: +4,5 milj. euroa). Arvopapereiden muut rahoitustuotot olivat 0,1 milj. euroa ja arvopaperisijoitus-toiminnan muut kulut 0,1 milj. euroa.

Ylvan kiinteistöjen arvioitu markkina-arvo oli vuoden lopussa 373,5 milj. euroa, jossa on kasvua 27,5 milj. euroa vuoteen 2019 verrattuna. Markkina-arvo oli 219,3 milj. euroa suurempi kuin vastaava kirjanpitoarvo. Arvonmääritys on tehty tuottoarvomenetelmällä (10 tai 15 vuoden kassavirtalaskelma), jossa vuotuiset nettotuotot ja jäännösarvo diskontataan tarkasteluhetkeen. Ylvan toiminnassa merkittävän Lyyra-hankkeen tontti sekä keskeneräinen investointiprojekti on markkina-arvossa huomioitu vuoden lopun hankinta-arvoonsa. Vuosina 2017–2018 hankitut ja vuonna 2020 myydyt asuntotontit eivät ole olleet mukana markkina-arvossa.

KIINTEISTÖT

HYYn kiinteistötalouden suoraan omistamat kiinteistöt sijaitsevat Helsingin ydinkeskustassa (Kaivopiha) ja Kampissa (Leppäsuu), Tuusulan rantatiellä ja Jollaksessa. Kiinteistöliiketoimintaan kuuluvat lisäksi keskinäiset kiinteistöosakeyhtiöt Kiinteistö Oy Kaivokatu 12 (HYYn kiinteistötalouden omistusosuus 100 %) ja Kiinteistö Oy Leppätalo (60,6 %), sekä kiinteistöosakeyhtiö Kiinteistö Oy Helsingin Lyyra (100 %).

Tilikauden tapahtumia olivat Vanhan Ylioppilastalon liiketilöiden saneeraus ja Kaivopihan uudistusprojektin maanpäällisten osien rakennustöiden valmistuminen sekä keskustakiinteistössä merkittävän hotellihankkeen edistäminen jatkui Uuden Ylioppilastalon ja Kaivokatu 12:n tiloissa. Tilikaudella projektin osalta vietiin eteenpäin suunnittelua ja toteutettiin valmistelevia rakennustöitä mm. sisäosien kevytputkujen sekä julkisivutöiden osalta. Myös merkittävä energiatehokkuutta parantava hanke Ylvan kiinteistöissä Kaivopihalla ja Leppäsuolla lähes valmistui vuoden loppuun mennessä. Lisäksi Lyyra-projektin kiinteistöt Hakaniemessä ostettiin Helsingin kaupungilta tammikuussa ja myös tammikuussa alkaneet kohteen rakennusten purkutyöt saatettiin päätökseen sekä maanrakennustyöt edistyivät suunnitellusti tilikauden aikana.

Joulukuussa saatettiin päätökseen HYYn kiinteistötalouden omistamien, Keravalla, Järvenpäässä, Vantaalla ja Helsingissä sijaitsevien, asuintonttien myynti. Kauppahinta oli 22,4 miljoonaa euroa, ja tästä kirjattiin 6,1 miljoonan euron myyntivoitto.

Kiinteistöjen keskimääräinen taloudellinen vuokrausaste oli vuoden aikana 95,5 % (2019: 95,9 %).

Kiinteistöjen liikevaihto vuonna 2020 oli 16,6 milj. euroa (2019: 20,7 milj. euroa), jossa on laskua noin 20 %. Tähän vaikutti erityisesti vuoden 2019 lopulla KOy Kaivokatu 12:ssa ja Keskustakiinteistöissä alkaneiden kehitysprojektien takia osittain tyhjenneet tilat. Vähäisemmässä määrin liikevaihtoon vaikutti myös koronapandemian vuokralaisten liiketoimintoihin aiheuttamien haasteiden takia myönnettyt vuokranalennukset.

Liikevaihto ja tulos*

Milj. euroa	2020			2019		
	Liikevaihto	Käyttökate**	Tulos	Liikevaihto	Käyttökate	Tulos
Kiinteistöt	16,6	9,2	7,7	20,7	13,0	5,6

* Tulos ennen tilinpäätössiirtoja ja veroja.

** Käyttökate ilman tonttisalkun myynnistä saatua 6,1 milj. euron tuottoa.

MAJOITUS JA RAVINTOLAT SEKÄ SISÄISET PALVELUT

Ylva-konserniin kuuluva Ylva Palvelut Oy harjoitti opiskelijaravintola- ja kahvilatoimintaa sekä asiakkuuksia tukevaa kokous- ja juhlapalvelutoimintaa. Yhtiöllä oli vuoden alussa yhteensä 19 ja vuoden lopussa 17 toimipistettä Helsingissä. Tilikausi oli erittäin poikkeuksellinen koronapandemian aiheuttamien vaikutusten takia ja toimipisteitä jouduttiin sulkemaan sekä ravintoloihin kohdistuneiden maanlaajuisten rajoitustoimenpiteiden että Helsingin yliopiston omien tilojensa osalta tekemien sulke- misten ja muiden linjausten takia. Auki olevien toimipisteiden määrä vaihteli merkittävästi vuoden aikana koronapandemian epidemiatilanteen ja tämän takia asetettujen vaihtelevien rajoitustoimenpiteiden mukaan.

Majoitustoimintaa yhtiö harjoitti markkinointinimellä Both Helsinki (ent. Hostel Domus Academica). Hostelli oli avoinna kesäkuukausien lisäksi nyt ensimmäistä kertaa myös keväällä toiminnan muututtua ympärivuotiseksi. Kuitenkin koronapandemian aiheuttamien merkittävien liiketoiminnan näkymien heikentymisen vuoksi yhtiön hostel-liiketoiminta lakkautettiin elokuun loppuun.

Ylva Palvelut Oy tuotti myös konsernin sisäisiä palveluita pääasiassa Ylvalle ja HYYlle. Yhtiö vastasi Ylvan strategisesta johtamisesta, toiminta- ja yhtiörakenteesta, yrityskulttuurista ja yrityskuvasta. Ylvan ulkoinen ja sisäinen viestintä sekä vastuulisuusasiat olivat myös olennainen osa yhtiön toimintaa. Sisäiset palvelut hoitivat myös talous-, rahoitus-, sijoitus-, kiinteistö- sekä palkka- ja henkilöstö-hallintoon sekä tietohallintoon liittyvät tehtävät ja toimi sisäisenä konsernipankkina.

Myös Ylva Helsinki Oy tuotti vähäisessä määrin sisäisiä palveluita Ylvalle.

Ylva Palvelut Oy:n liikevaihto supistui 10 miljoonaa euroa edellisestä vuodesta ja oli 8,8 milj. euroa (2019: 18,8 milj. euroa). Yhtiön liiketulos laski -1,5 miljoonaan euroon (2019: 1,1 milj. euroa). Edellisvuoteen verrattuna merkittävästi laske- neeseen liikevaihtoon ja tulokseen vaikutti ennen kaikkea koronapandemian laajat negatiiviset vaikutukset ravintolaliiketoimintaan. Toisaalta tulosta nostivat koronapandemian takia yhtiölle myönnetty avustukset ja saatu vakuutuskorvaus, yhteensä 0,9 milj. euroa; nämä on kirjattu liiketoiminnan muihin tuottoihin.

Ylva Palvelut Oy:n oma pääoma 31.12.2020 oli 1,3 milj. euroa, yhtiöllä ei ollut jakokelpoisia varoja.

Liikevaihto ja tulos*

Milj. euroa	Liikevaihto	2020		Liikevaihto	2019	
		Käyttökate	Tulos		Käyttökate	Tulos
Ylva Palvelut Oy	8,8	-1,0	-1,5	18,8	1,4	1,1

* Tulos ennen tilinpäätössiirtoja ja veroja.

ARVOPAPERISIIJOITUKSET

HYYn kiinteistötalous on sijoittanut noteerattuihin arvopapereihin, osakkeisiin ja korkoinstrumentteihin (arvopaperisalkku); niiden kirjauksissa sovelletaan käyvän arvon periaatetta. Lisäksi yhteisö teki tilikaudella vähäisiä venture-sijoituksia. Venture-sijoitukset koostuvat omistuksesta ResQ Club Oy -yhtiössä.

Vuoden 2020 lopussa arvopaperisalkun kirjanpitoarvo/markkina-arvo oli 10,7 milj. euroa. Arvopaperisalkusta lunastettiin 7 milj. euroa helmikuussa. Suhteessa vuoden 2019 lopun tilanteeseen arvopaperisalkun vuoden 2020 lopussa laskennallinen arvonmuutos oli +0,97 milj. euroa ja laskennallinen tuotto oli 5,8 % (2019: 29,2 %).

Arvopaperisalkku omaisuuslajeittain

Markkina-arvo (tuhatta euroa)	31.12.2020		31.12.2019		31.12.2018	
Osakkeet						
Osakkeet Suomi	727	7 %	2 427	15 %	2 458	15 %
Osakkeet Eurooppa	1 117	10 %	2 794	16 %	2 672	16 %
Kehittyvät markkinat	1 273	12 %	4 462	28 %	4 636	28 %
Globaalit osakerahastot	1 308	12 %	7 041	42 %	7 028	42 %
Korot ja käteinen	6 300	59 %	31	0 %	45	0 %
Yhteensä	10 725	100 %	16 756	100 %	16 838	100 %

RAHOITUS

Ylvan likvidit varat olivat tilikauden lopussa 44,9 milj. euroa (2019: 4,8 milj. euroa). Lisäksi Ylvalla oli vuoden lopussa pankkien myöntämiä tililuottolimiittejä 6 milj. euroa. Tililimiitit olivat käyttämättöminä. Korollisen lainapäätöksen määrä tilikauden päättyessä oli 179,0 milj. euroa (2019: 125,0 milj. euroa).

Ylvalla on käytössään kotimainen 50 milj. euron yritystodistusohjelma lyhyen aikavälin rahoitustarpeisiin. Ohjelman järjestäjänä toimivat Ylvan rahoittajapankit. Ohjelmassa yritystodistusten liikkeeseenlaskijana on emoyhteisö HYYn kiinteistö-talous. Vuoden lopussa liikkeeseen laskettujen yritystodistusten määrä oli 17 milj. euroa.

Omavaraisuusaste kirjanpitoarvoin oli 24,7 % (2019: 30,2 %). Omavaraisuusaste kiinteistöjen arvioituihin markkina-arvoin oli 60,2 % (2019: 67,5 %).

Ylvan liiketoiminnan rahavirta oli 3,9 milj. euroa ylijäämäinen (2019: 11,7 milj. euroa). Ylvan kassaperusteiset nettoinvestoinnit olivat 15,1 milj. euroa (2019: 6,1 milj. euroa). Lyhyt- ja pitkäaikaisten lainojen nettolisäys oli 54,0 milj. euroa (2019: vähennys 0,3 milj. euroa). Voitonjakona maksettiin 2,8 milj. euroa (2019: 2,7 milj. euroa).

INVESTOINNIT

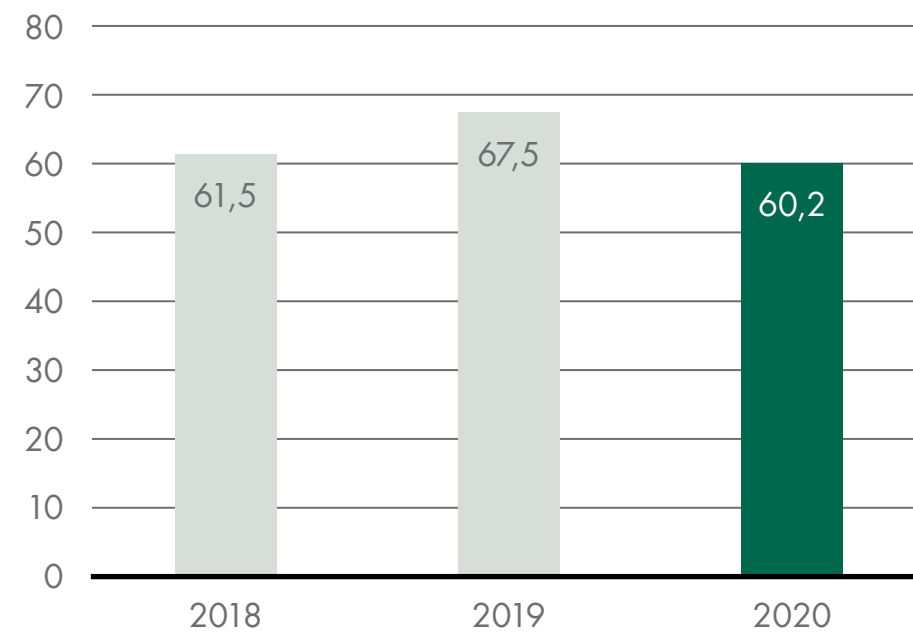
Ylvan suurimmat investoinnit tekivät Kiinteistö Oy Helsingin Lyyra, Kiinteistö Oy Kaivokatu 12 ja emoyhteisö Kiinteistötalous. Merkittävimmät investointikohteet olivat Lyyra-projekti ja Kaivopihan uudistusprojektin työt sekä Leppäsuon B-talon julkisivu- ja vesikattokorjaus, energiatehokkuushanke ja keskustan hotelliprojektin edistäminen. Lisäksi vuoden aikana toteutettiin mittava talousjärjestelmien uudistushanke sisäisissä palveluissa.

Bruttoinvestointien jakautuminen toimialoittain

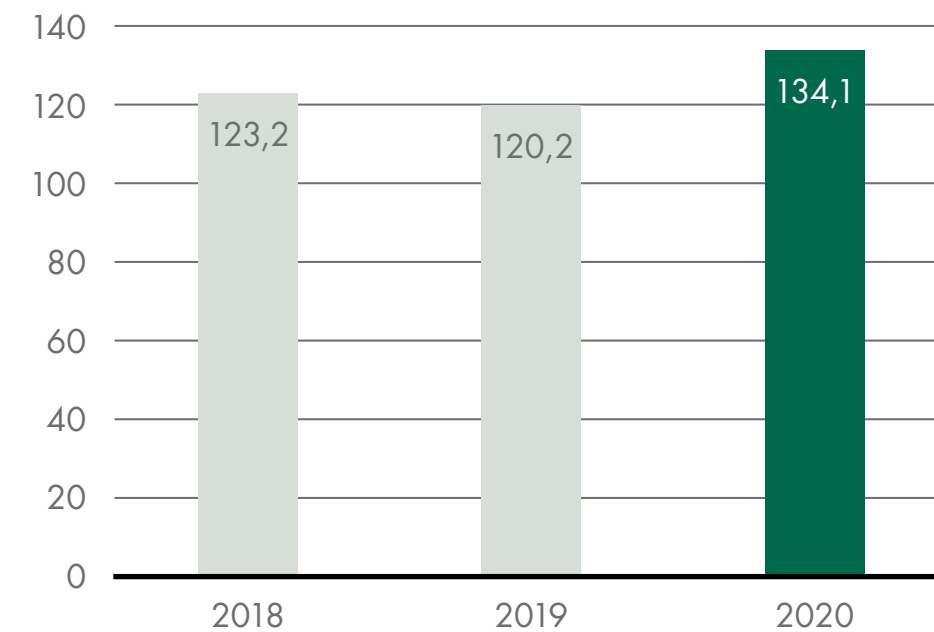
Milj. euroa	2020	2019	2018
Kiinteistöt	46,8	11,6	87,0
Ylva Palvelut Oy	0,7	1,0	0,1
YLVA YHTEENSÄ	47,5	12,5	87,1

YHTEENVETO YLVAN TALOUDELLISISTA TUNNUSLUVUISTA

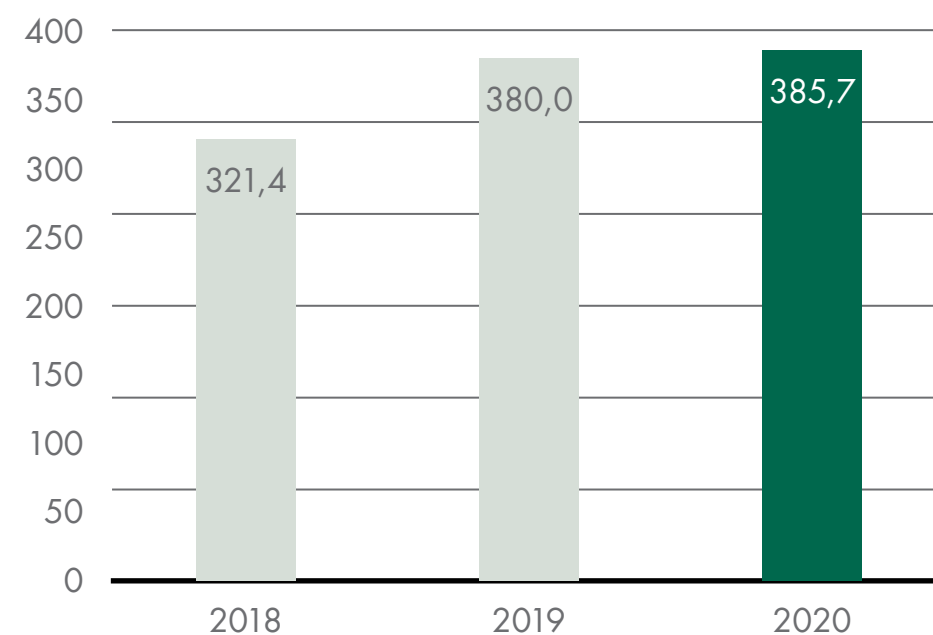
Omavaraisuusaste (markkina-arvoin), %



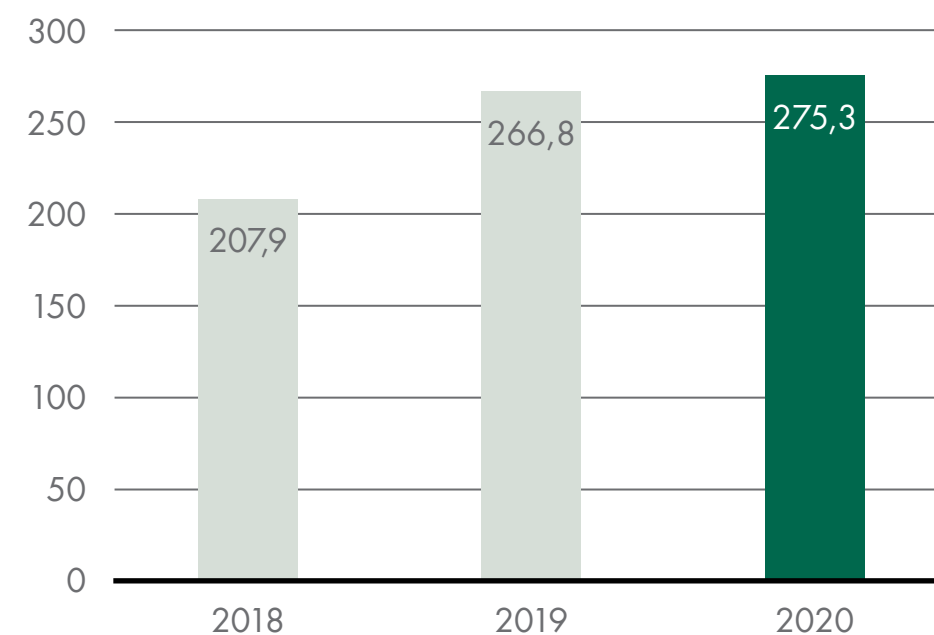
Korolliset nettovelat, milj. euroa



Kiinteistöjen ja sijoitusten markkina-arvot, milj. euroa



Nettovarallisuus markkina-arvoin, milj. euroa



TUNNUSLUKIJEN LASKENTAPERIAATTEET

Käyttökate = Liiketulos + poistot ja arvonalentumiset

Oman pääoman tuotto (ROE), % = $\frac{\text{Nettotulos} \times 100}{\text{Oma pääoma (keskimäärin)}}$

Omavaraisuusaste kirjanpitoarvoin, % = $\frac{(\text{Oma pääoma} + \text{vähemmistöosuus}) \times 100}{\text{Taseen loppusumma} - \text{saadut ennakot}}$

Omavaraisuusaste markkina-arvoin, % = $\frac{(\text{Oma pääoma} + \text{vähemmistöosuus} + \text{kiinteistöjen arvioitujen markkina-arvojen ja kirjanpitoarvojen erotus}) \times 100}{\text{Taseen loppusumma} - \text{saadut ennakot} + \text{kiinteistöjen arvioitujen markkina-arvojen ja kirjanpitoarvojen erotus}}$

Nettovarallisuus markkina-arvoin = Taseen loppusumma + kiinteistöjen arvioitujen markkina-arvojen ja kirjanpitoarvojen erotus - Taseen vieras pääoma +/- johdannaisten markkina-arvot

TALOUDELLISET TUNNUSLUVUT

	2020	2019	2018
Liikevaihto, milj. euroa	22,8	37,5	33,5
Käyttökate, milj. euroa	8,1	14,3	13,1
Liikevoitto, milj. euroa	7,3	7,7	7,6
Tilikauden voitto (sisältäen arvopaperisalkun), milj. euroa	7,1	11,3	5,5
Liikevoitto/liikevaihto, %	31,9	20,5	22,7
Oman pääoman tuotto, % (kirjanpitoarvoin)	1,7	21,5	11,8
Omavaraisuusaste, % (kirjanpitoarvoin)	24,7	30,2	26,9

Yllä olevassa taulukossa käyttökate ja oman pääoman tuotto on esitetty ilman tonttisalkusta saatua 6,1 milj. euron myyntivoittoa. Tonttisalkun myyntivoitto kuitenkin sisältyy liikevoittoon ja tilikauden voittoon. Ylläolevat luvut on laskettu tasearvoista eivätkä ne huomioi kiinteistöjen markkina-arvoja.

RISKIT JA EPÄVARMUUSTEKIJÄT

Koronaviruksen ja globaalin pandemian aiheuttamat merkittävät talouden häiriöt vaikuttivat tilikaudella merkittävästi myös Ylvan liiketoimintaan. Kiinteistömarkkinoilla aktiviteetti pysähtyi hetkellisesti keväällä lähes täydellisesti niin kiinteistötransaktioiden kuin vuokramarkkinankin osalta. Tämän lisäksi rahoitusmarkkinoiden merkittävä häiriötila johti rahoitusriskien hetkelliseen voimakkaaseen nousuun. Kiinteistöliiketoiminnalle erityisesti tämä häiriö näkyi lyhyen rahamarkkinarahoituksen saatavuudessa. Vuoden aikana rahoitusmarkkinoiden tilanne parani kuitenkin oleellisesti ja yleinen rahoitusmarkkinatilanne oli vuoden loppuun mennessä jälleen vahva. Silti edelleen vuoden 2021 alkaessa rahoituksen saatavuus ja rahoituksen hinnoittelu erityisesti kiinteistöprojekteille on merkittävästi heikompaa kuin vuoden 2020 alussa ennen pandemian alkua.

Erilaiset ihmisten liikkuvuuteen ja työskentelyyn liittyvät rajoitustoimet ja kehotukset sekä jatkuva epävarmuus koronaepidemiatilanteen muutoksista vaikuttivat voimakkaasti kiinteistöjen vuokralaisten liiketoimintoihin – varsinkin ravintola- ja liiketilavuokralaisiin. Vuoden 2021 alkaessa koronan vaikutus vuokralaisten toimintaedellytyksiin on edelleen merkittävä kiinteistömarkkinaan vaikuttava riskitekijä pandemian yhä jatkuessa. Myös toimistovuokrauksen osalta markkina oli pysähdyksissä vuoden 2020 keväällä ja edelleen aktiviteetin taso on jonkin verran normaalia alhaisempi potentiaalisten vuokralaisten pohtiessa tulevaisuuden toimistotilojen tarpeita koronan jälkeisessä tilanteessa.

Koronavirus on matkailua rajoittavien toimenpiteiden takia luonnollisesti vaikuttanut poikkeuksellisen voimakkaasti matkailuun ja hotellimarkkinaan. Tällä on vaikutusta Ylvan käynnissä oleviin kiinteistöprojekteihin Helsingin keskustassa ja Hakaniemessä, joihin molempiin on suunniteltu myös hotellikäyttöä. Tämä heijastuu paitsi vuokralaisriskeihin, mutta vähäisissä määrin myös kiinteistöjen arvostuksiin.

Kiinteistöjen vuokra-asiakasriski on kohonnut jonkin verran aikaisemmasta, koska hotelliprojektien myötä vuokratassavirasta tulevaisuudessa projektien valmistuessa selkeästi aikaisempaa suurempi osuus saadaan yksittäisiltä vuokralaisilta ja koronan takia hotellialan toimijoiden vakavaraisuus sekä liiketoimintaedellytykset ovat ainakin väliaikaisesti poikkeuksellisen haasteen äärellä. Muuten vuokralaisriskit ovat kohtuullisen hyvin hallittuja ja koronastakin huolimatta tilikaudella syntyi vain vähäisiä luottotappioita. Vuokralaiskanta on hajautunut ja vuokralaisten maksutilannetta seurataan jatkuvasti.

Yleisesti kiinteistöjen arvostukset ja tuottovaateet Ylvan omistamien kiinteistöjen osalta ovat pysyneet muuten vakaana paitsi hotellisektorin heikko tilanne heijastuu myös lievänä tuottovaateen nousuina hotellikiinteistöille. Lisäksi tuottovaateiden ollessa yleisesti erittäin alhaisia, pienillä prosenttisyksikön kymmenysten muutoksilla tuottovaateessa on absoluuttisesti merkittävämpi euromääräinen vaikutus kiinteistöjen markkina-arvoihin kuin tuottovaateiden ollessa yleisesti korkeampia. Hotelliprojektien odotettu markkina-arvo projektien valmistuessa laskee tilikauden aikana hieman.

Toisaalta koronan odotetaan hillitsevän oleellisesti pääkaupunkiseudun hotellimarkkinaan aikaisemmin odotettua merkittävää lisätarjontaa tulevina vuosina. Tämä voi siis parantaa Ylvan hotelliprojektien suhteellista asemaa tulevaisuudessa. Lisäksi edelleen Helsingin ydinkeskustan sekä Hakaniemen valtina on jatkossakin keskeinen sijainti erinomaisien liikenneyhteyksien äärellä.

Lähivuosien kiinteistöliiketoiminnan suurimmat riskit liittyvät kiinteistöprojektien rahoitukseen, onnistumiseen aikataulullisesti ja kustannusten hallintaan sekä vuokraus- ja vuokralaisriskeihin.

Sijoitustoimintaan sisältyvän osakkeiden ja korkoinstrumenttien arvonmuutosriskin hyväksyminen on oleellinen osa toimintaa. Arvopaperimarkkinoiden kehitykseen kuuluvat nousujen lisäksi laskut. Niiltä ei pystytä suojautumaan muutoin kuin laskemalla sijoitussalkun valittua ja päätettyä riskitasoa sekä sen perusteella pitkän aikavälin odotettua tuottotasoa. Tilikauden aikana nähtiinkin merkittäviä heilahteluja arvopaperimarkkinasalkun arvossa. Riskiä hallittiin ennakkoivasti lunastamalla salkusta osa käteisvaroiksi helmikuussa 2020 ennen maaliskuussa nähtyä osakemarkkinoiden romahdusta. Arvopaperisalkun riskisyyttä lisäksi pienennettiin vielä uudestaan kesäkuussa 2020 kun 100 % osakepaino muutettiin 30 % osakepainoon ja 70 % korkosijoituksiin.

Normaalinakin vuotena UniCafe-ravintoloiden opiskelija-asiakkaiden lounaiden kysynnässä tapahtuvia päivittäisiä ja viikoittaisia muutoksia on vaikea ennustaa. Lisäksi kokous- ja juhlapalvelumyynti on erittäin riippuvainen yleisestä taloudellisesta tilanteesta. Koronapandemia haastoi kuitenkin ravintolaliiketoiminnan poikkeuksellisella tavalla vuoden 2020 aikana. Ihmisten liikkumiseen ja ravintolaliiketoiminnalle asetetut rajoitustoimet johtivat sellaisiin ainutlaatuisiin suoriin negatiivisiin vaikutuksiin liiketoiminnalle, joihin ei ollut mahdollista varautua. Erikseen viranomaisten asettamien rajoitusten lisäksi myös Helsingin yliopiston omat linjaukset vaikeuttivat liiketoimintaa merkittävästi vuoden aikana. Tämä myös korosti UniCafen riippuvuutta yhdestä ulkoisesta toimijasta – Helsingin yliopistosta. Lähitulevaisuuden suurin riski ravintolaliiketoiminnalle liittyykin Helsingin yliopiston tuleviin linjauksiin, paitsi etäopiskelun ja -työskentelyn suhteen, mutta myös mahdollisten ravintolakilpailutusten osalta.

Lisäksi opiskelijalounaan perushinnoittelun kustannuskehityksestä riippumaton säännöstely on edelleen haaste, vaikka opiskelijalounaan Kela-korvausta nostettiin vuoden 2021 alusta ja maksimihintaa saatiin korottaa syksyllä 2020 ensi kertaa sitten vuoden 2012.

Sisäisissä palveluissa ei ole nähtävissä merkittäviä riskejä eikä epävarmuustekijöitä. Riskit liittyvät Ylvaan kuuluvien liiketoimintojen riskeihin ja niiden mahdollisiin vaikutuksiin sisäisissä palveluissa.

RAHOITUSRISKIEN HALLINTA

Rahoitusriskien hallintaa ja toimintaperiaatteet määritellään Ylvan hallituksen hyväksymällä rahoituspolitiikalla. Lisäksi konsernitaloudellisten vastuiden osalta enimmäismäärät päätetään Helsingin yliopiston edustajiston vuosittain hyväksymässä Ylvaan koskevassa sijoitus- ja riskipuitteissa.

Rahoitusriskien hallinnan tavoitteena on minimoida liiketoimintaan liittyvien rahoitusriskien vaikutus konsernin tulokseen, vakavaraisuuteen ja likviditeettiin. Keskeisimmiksi rahoitusriskeiksi on tunnistettu riskit liittyen rahoitussopimusten kovenanttiehtoihin, maksuvalmiuteen, jälleenerahoitukseen ja korkotason muutokseen. Pääasiallinen riskien hallintakeino on pitää konsernin kokonaisvelka-aste riittävän alhaisena, jolloin konsernilla on liikkumavaraa yllättävissä tilanteissa. Tavoitteena on säilyttää omavaraisuusaste markkina-arvoihin mitattuna yli 50 %:n.

Korkoriskille Ylva altistuu korollisten velkojen viitekorkojen sekä kiinteistöomaisuuden arvon määrittämisessä käytetyn diskonttokoron kautta. Korkoriski luo epävarmuutta tulokseen ja investointien kannattavuuteen. Korkoriskien hallinnan tavoit-

teena on ennen kaikkea hallita ja vähentää velkavastuiden vaikutusta tuloksen vaihteluun pitkäjänteisesti. Ylvan korkoriskin suojausperiaatteen mukaisesti velkavastuista 30–70 % tulisi olla aina suojattuna 24 kuukauden jaksolla mitattuna koronnou-
suja vastaan joko koronvaihtosopimuksilla, muilla korkojohdannaisilla tai suorien kiinteiden lainojen avulla. Korkosuoja ei tehdä tuoton tavoittelu tarkoituksessa ja korkosuojilla pitää aina suojata lainavastuita eli korkojohdannaisia ja suojausopi-
muksia ei saa käyttää spekulatiivisiin tarkoituksiin.

Maksuvalmiusriskin hallinnalla ja seurannalla sekä aina yllä pidettävillä riittäväillä likviditeettipuskureilla varmistutaan siitä, että Ylva suoriutuu joka hetki vastuistaan ja velvoitteistaan.

Ylvan merkittävimmät luottoriskit liittyvät vuokralaisriskeihin. Tätä hallitaan tarkistamalla asiakkaiden luottokelpoisuus ja seuraamalla luottokelpoisuutta. Lisäksi vuokralaisilta on pääsääntöisesti vaadittu vuokravakuus tai ulkopuolinen takaus. Ravintola-alan toiminta perustuu pääasiassa käteismyyntiin, joten liiketoimintaan ei sisälly merkittäviä luottoriskejä.

HENKILÖSTÖ

Ylvan palveluksessa oli toimintavuonna keskimäärin 107 henkilöä. Vuoden lopun koko henkilöstömäärä oli 153 henkilöä (2019: 171).

Yhteenveto Ylvan henkilöstöön liittyvistä tunnusluvuista

	2020	2019	2018
Henkilöstön lukumäärä keskimäärin	107	162	157
Palkat ja palkkiot, milj. euroa	3,9	5,6	5,1

JOHTO, HALLINTO JA TILINTARKASTAJAT

Ylvan toimitusjohtajana toimi Antti Kerppola 30.9.2020 asti. Eemeli Lehto toimi vt. toimitusjohtajana 1.10.2020 lähtien. Joulukuussa 2020 uudeksi toimitusjohtajaksi valittiin Leea Tolvas. Tolvas aloitti tehtävässään 15.2.2021. Johtoryhmän jäse-
niä olivat Jannica Aalto (viestintä- ja markkinointijohtaja), Lea Jokio-Suramo (operatiivinen johtaja), Eemeli Lehto (talous-
johtaja, vt. toimitusjohtaja), Ville Vaarala (kiinteistöjohtaja), Leena Pihlajamäki (liiketoimintajohtaja, majoitus ja ravintolat)
sekä Antti Ruuska (kestävän liiketoiminnan johtaja).

Ylvan hallituksessa oli kymmenen jäsentä, ja hallituksella oli tilikaudella neljätoista kokousta. Osallistumis-
prosentti hallituksen kokouksissa oli 96. Ylvan hallitukseen kuuluivat Jenni Hupli (puheenjohtaja), Aarni Suvitie (31.3. asti), Jaakko
Hietala (asiantuntijajäsen), Sara Järvinen (1.4. alkaen), Hanna-Maria Häkkinen (31.3. asti), Tarja Pääkkönen (asiantuntija-
jäsen), Sofia Rahikainen, Anna-Maija Riekkinen, Reima Rytsölä (asiantuntijajäsen), Sameli Sivonen (1.4. alkaen), Sebastian
Österman (31.3. asti), Erkkä Valkila (asiantuntijajäsen), Santeri Velin sekä Petri Minni (henkilökunnan edustaja).

Helsingin yliopiston ylioppilaskunnan (HYY) omaisuuden hallintoa ja harjoitettua liiketoimintaa koskevat säännökset on kirjattu HYYn hallinto-ohjesääntöön. Hallinto-ohjesääntöön mukaan HYYn kiinteistötaloudella on osana Ylvan hallintoa kiin-
teistöhallitus, jonka puheenjohtajan valitsee ylioppilaskunnan hallitus. Ylioppilaskunnan hallituksen vuosittaisella toimivaltuus-
päätöksellä määritellään Ylvan hallituksena toimivan kiinteistöhallituksen päätösvaltuudet.

Ylvan hallitus seuraa ja valvoo kiinteistöjen vuokraustoimintaa ja sijoitustoimintaa kokonaisuutena sekä toimii Ylva Palvelut
Oy:n hallituksena. Ylvan hallitus käsittelee kiinteistöjen budjetit ja tilinpäätökset sekä esittää ne edelleen ylioppilaskunnan
hallitukselle. Myös Ylvan rahoitusasiat käsitellään ja valmistellaan keskitetysti Ylvan hallituksessa, mutta viedään tarvittavilta
osin edelleen HYYn hallituksen päätettäväksi. Ylioppilaskunnan edustajisto päättää sekä vahvistaa vuosittain sijoitus- ja riski-
puitteet, joka asettaa raamit mm. Ylvan velkojen enimmäismäärälle ja kiinteistökiinnityksille.

Ylvan hallitus on nimennyt tarkastus- ja sijoitusvaliokunnat sekä palkitsemistyöryhmän.

Tarkastusvaliokunnan jäseninä olivat 31.3 asti Ylvan hallituksen puheenjohtaja puheenjohtajana ja kolme hallituksen
jäsentä, joista yksi oli asiantuntijajäsen. 1.4 lähtien tarkastusvaliokunnan jäseninä olivat Ylvan hallituksen puheenjohtaja
puheenjohtajana ja kaksi hallituksen jäsentä, joista toinen on asiantuntijajäsen. Lisäksi tarkastusvaliokuntaan kuului Ylvan
talousjohtaja. Ylvan toimitusjohtajalla, hallintoneuvoston puheenjohtajalla ja vastuullisella tilintarkastajalla on läsnäolo-
oikeus kokouksissa. Tarkastusvaliokunta kokoontui tilikauden aikana kaksi kertaa ja osallistumisprosentti kokouksissa oli 88.

Sijoitusvaliokunnan jäseninä ovat Ylvan hallituksen puheenjohtaja puheenjohtajana ja neljä hallituksen jäsentä, joista
kaksi on asiantuntijajäseniä, sekä Ylvan toimitusjohtaja. 1.4. lähtien myös Ylvan talousjohtaja on ollut sijoitusvaliokunnan
jäsen. Hallintoneuvoston puheenjohtajalla on läsnäolo-oikeus kokouksissa. Sijoitusvaliokunta avustaa johtoa sijoituksiin ja
sijoitusriskeihin liittyvissä periaatekysymyksissä ja varainhoitajan valinnassa. Se ei kuitenkaan tee itsenäisiä päätöksiä. Ylvan
hallitukselle päätösesitykset tulevat johdon esityksinä. Sijoitusvaliokunta kokoontui tilikauden aikana viisi kertaa. Osallistumis-
prosentti sijoitusvaliokunnan kokouksissa oli 88.

Palkitsemistyöryhmän jäseninä ovat Ylvan hallituksen puheenjohtaja puheenjohtajana ja 31.3 asti kaksi hallituksen
jäsentä, joista toinen on asiantuntijajäsen. 1.4 lähtien palkitsemistyöryhmään kuului kolme hallituksen jäsentä, joista yksi on
asiantuntijajäsen. Ylvan toimitusjohtajalla on läsnäolo-oikeus kokouksissa. Palkitsemistyöryhmä kokoontui tilikauden aikana
yhdeksän kertaa. Osallistumisprosentti palkitsemistyöryhmän kokouksissa oli 91.

Ylioppilaskunnan edustajiston emoyhteisölle ja yhtiökokouksen Ylva Palvelut Oy:lle ja sen konsernille vuodelle 2020
valitsemana tilintarkastajana toimi tilintarkastusyhteisö KPMG Oy Ab, jonka tarkastussuunnitelmaan yhteisöjen päätösten
mukaisesti sisältyy yhteisöjen sisäinen tarkastus. Tilintarkastajat ovat ottaneet tämän huomioon ja tarvittaessa laajentaneet
tarkastustaan. Lisäksi tilintarkastajat ovat tarvittaessa suorittaneet erillisiä sisäisen tarkastuksen projekteja erikseen sovitulla
osa-alueilla.

Ylioppilaskunnan edustajisto ei valinnut tarkastuskomiteaa vuodelle 2020.

KESTÄVYYS JA VASTUULLISUUS

Ylvan harjoittaman liiketoiminnan lähtökohtana on kestävyys. Ylva hoitaa ja kasvattaa Helsingin yliopiston ylioppilaskunnan varallisuutta kestävästi ja pitkäjänteisesti ja sitä kautta mahdollistaa aktiivisen ja onnellisen opiskeluajan nykyisille ja tuleville opiskelijoille.

Ylvan tavoitteena on toimia kaikissa liiketoiminnoissaan vastuullisuuden edelläkävijänä sekä kertoa toiminnastaan avoimesti ja läpinäkyvästi. Esimerkkinä toiminnan läpinäkyvyydestä on yritystason SDG-tavoitteisiin sidottu vuosittainen hiilibudjetti, joka on julkaistu avoimesti. Ylvan toiminnan kannalta keskeistä on taloudellisen kasvun ja ympäristön pilaantumisen erottaminen toisistaan. Ensimmäisenä tavoitteena on saavuttaa operatiivinen hiilineutraalius konsernin liiketoiminnoissa vuoden 2025 loppuun mennessä.

Kestävyystavoitteiden lisäksi Ylva toteuttaa sosiaalista vastuutaan. Ylvassa edistetään henkilöstön yhdenvertaisuutta ja tasa-arvoa. Jokaista ylvalaista ja osaltaan myös sidosryhmiä koskeva Code of Conduct -ohjeistus on kaikkien nähtävillä Ylvan www-sivuilla. Myös Ylvan rakennustyömailla sovelletaan samoja arvoja, ja työmaiden inklusiivisuus on otettu kiinteistöprojektien keskeiseksi tavoitteeksi. Mahdollisista epäkohdista ja väärinkäytöksistä voi raportoida Ylvan whistleblowing-kanavalle Ylvan www-sivuilla. Tahtotilana on olla Suomen paras työpaikka, ja tämän tavoitteen saavuttamista tukee toista kertaa peräkkäin myönnetty Great Place To Work -sertifiointi.

Ylva huolehtii ylioppilaskunnan kulttuurihistoriallisesti arvokkaista kiinteistöistä ja niiden taideteoksista sekä toteuttaa rakennus- ja korjaushankkeet kaupunkikuvallisesti ja arkkitehtonisesti laadukkaasti Ylihuomisen Helsinkiä rakentaen. Kulttuurisen vastuun toteuttamista on osaltaan myös monipuolisen ylioppilaskulttuurin mahdollistaminen.

Ulkopuoliset sitoumukset, kuten World Green Building Councilin Net Zero Carbon Buildings, OECD B4IG - verkosto, UN Global Compact ja Green Office, määrittävät osaltaan raportoitavia asioita.

Vuoden 2021 keväällä Ylva julkaisee lisäksi erikseen laajemman vastuullisuusraportin. Raportti nojaa YK:n kestävän kehityksen tavoitteisiin (Sustainable Development Goals), TCFD (Task Force on Climate-related Financial Disclosures) -suositukseen sekä soveltuvin osin GRI-standardiin.

Lisätietoja on saatavilla www-sivuilla www.ylva.fi.

TILIKAUDEN JÄLKEISET TAPAHTUMAT JA KEHITYSNÄKYMÄT

Ylvalla on käynnissä merkittävät kiinteistöhankeet Helsingissä Kaivopihalla (Grand Hansa) ja Hakaniemessä (Lyyra). Hakaniemen hankkeen toteuttaa Kiinteistö Oy Helsingin Lyyra. Koronapandemian aiheuttamista haasteista huolimatta kuluvan tilikauden painopistealue on onnistua viemään kiinteistöprojekteja eteenpäin ja samalla hallita tarkoituksenmukaisesti projektien aiheuttamia taloudellisia riskejä.

Konsernin liikevaihdon ja operatiivisen käyttökateen ennustetaan nousevan vuonna 2021. Kiinteistöliiketoiminnassa Kaivopihan valmistunut uudistusprojekti osaltaan nostaa liikevaihtoa ja käyttökateä. Toisaalta operatiivista kassavirtaa heikentää kiinteistöprojektien takia kasvava velkamäärä ja kohoavat rahoituskustannukset. Ravintolaliiketoiminnan odotetaan vähitellen toipuvan koronavuoden poikkeusoloista vaikkakin liiketoimintavolyymien odotetaan kuitenkin edelleen jäävän normaalia tasoa selkeästi alhaisemmaksi koronapandemian aiheuttamien vaikutusten edelleen jatkuessa vuoden 2021 aikana.

Ilman merkittäviä markkinamuutoksia Ylvan omaisuuden arvon markkina-arvoin odotetaan edelleen kasvavan maltillisesti investointien edessä kiinteistöjen arvonnousun myötä.

Yhtiön sisäisten palveluiden liikevaihto muodostuu Ylva-konsernille, Helsingin yliopiston ylioppilaskunnalle ja Ylioppilaslehden Kustannus Oy:lle tuotetuista palveluista. Sisäisten palveluiden kokonaisuus pysyy tasaisena. Painopistealueena on varmistaa niin kuluvan vuoden kuin seuraavienkin vuosien Ylvan liiketoiminnan kannattava kasvu liiketoimintoja kehittämällä sekä sisäisten palveluiden kustannustehokkuutta ja skaalautuvuutta parantamalla.

HYYN TOIMINTATALOUS

Yliopistolaisissa säädetyn ylioppilaskunnan tarkoituksen toteuttamisesta aiheutuva käyttötalous eli ylioppilaskunnan toimintatalous on julkisyhteisön talousarvioon sidottua taloutta, joka ei ole kirjanpitovelvollinen kirjanpitolain perusteella. Toimintataloudesta ja sen talousarviosta, kirjanpidosta, tilinpäätöksestä ja tilintarkastuksesta on määrätty ylioppilaskuntaa koskevissa säännöksissä (laki, ylioppilaskunnan säännöt, taloussääntö). Toimintataloutta ja Ylvaa ei konsolidoida. Ylvan voitonjako tapahtuu siirtona emoyhteisön HYYn kiinteistötalouden vapaasta omasta pääomasta toimintatalouden käyttörahastoon.

Toimintatalouden toimintamenot vuonna 2020 olivat 3,4 milj. euroa (2019: 3,8 milj. euroa). Tästä 1,2 milj. euroa katettiin jäsenistöltä kerätyillä jäsenmaksuilla ja 0,05 milj. euroa omatoimisella varainhankinnalla ja avustuksilla. Ylioppilaskunnan vuoden 2020 jäsenmaksu, 46,00 euroa/jäsen, oli Suomen ylioppilaskunnista alhaisimpien joukossa. Toimintatalouden 2,2 milj. euron alijäämä katettiin Ylvan voitonjaolla kartutetusta käyttörahastosta.

Toimintatalouden taseen loppusumma 31.12.2020 oli 4,9 milj. euroa, josta oman pääoman osuus oli 4,1 milj. euroa.

VOITONJAKOESITYS

HYYn kiinteistötalouden taseen oma pääoma on 62 564 375 euroa ja jakokelpoiset varat ovat 59 564 375 euroa. Hallitus ehdottaa, että voitonjako HYYn toimintatalouden käyttörahastoon on 2 800 000 euroa ja loppuosa voitosta kirjataan tulostilille.

Tilinpäätös

Tuloslaskelma	11
Tase	12
Rahoituslaskelma	13
Tilinpäätöksen liitetiedot	14
Tilinpäätöksen laadintaperiaatteet	14
Tuloslaskelman liitetiedot.....	16
Taseen liitetiedot.....	18
Muut liitetiedot	23
Tilinpäätöksen ja toimintakertomuksen allekirjoittaminen.....	24
Tilinpäätösmerkintä	24
Tilintarkastuskertomus	25
Hallintoneuvoston lausunto	26

TULOSLASKELMA

Euroa	Viitenumero liitetiedoissa	1.1.-31.12.2020	%	1.1.-31.12.2019	%
LIKEVAIHTO	1	22 757 433	100,0	37 496 262	100,0
Liiketoiminnan muut tuotot	2	7 011 457	30,8	14 040	0,0
Materiaalit ja palvelut	3	-4 280 111	18,8	-8 227 613	21,9
Henkilöstökulut	4	-4 640 750	20,4	-6 885 375	18,4
Poistot ja arvonalentumiset	5, 9, 10	-6 902 585	30,3	-6 656 326	17,8
Liiketoiminnan muut kulut	6	-6 683 444	29,4	-8 062 691	21,5
LIKEVOITTO		7 262 001	31,9	7 678 298	20,5
Rahoitustuotot ja -kulut	7				
Tuotot muista pysyvien vastaavien sijoituksista		293 314	1,3	122 507	0,3
Muut korko- ja rahoitustuotot		847 285	3,7	553 596	1,5
Korkokulut ja muut rahoituskulut		-1 634 253	7,2	-1 267 160	3,4
Sijoitusarvopapereiden käyvän arvon muutos		357 354	1,6	4 472 379	11,9
Rahoitustuotot ja -kulut yhteensä		-136 300	0,6	3 881 322	10,4
VOITTO ENNEN VEROJA		7 125 701	31,3	11 559 620	30,8
Tuloverot	8	-33 376	0,1	-308 618	0,8
Vähemmistöosuudet		1 441	0,0	-949	0,0
TILIKAUDEN VOITTO		7 093 766	31,2	11 250 053	30,0

TASE

Euroa	Viitenumero liitetiedoissa	31.12.2020	%	31.12.2019	%
VASTAAVAA					
PYSYVÄT VASTAAVAT					
Aineettomat hyödykkeet	9				
Aineettomat oikeudet		613 841		18 022	
Muut aineettomat hyödykkeet		9 904 798		9 206 070	
		10 518 640	4,3	9 224 092	4,9
Aineelliset hyödykkeet	6, 10				
Maa-alueet		48 428 843		45 814 334	
Rakennukset ja rakennelmat		90 031 637		93 646 689	
Rakennusten koneet ja laitteet		4 452 847		4 909 295	
Koneet ja kalusto		489 376		609 638	
Muut aineelliset hyödykkeet		1 321 539		1 391 004	
Ennakkomaksut ja keskeneräiset hankinnat		32 854 087		8 091 492	
		177 578 329	71,9	154 462 452	82,5
Sijoitukset	11				
Muut osakkeet ja osuudet		11 766 912	4,8	17 633 154	9,4
PYSYVÄT VASTAAVAT YHTEENSÄ		199 863 881	80,9	181 319 698	96,8
VAIHTUVAT VASTAAVAT					
Vaihto-omaisuus					
Valmiit tuotteet/tavarat		87 788	0,0	112 926	0,1
Lyhytaikaiset saamiset	12				
Myyntisaamiset		284 845		292 717	
Saamiset omistajilta		9 368		6 625	
Lainasaamiset		23 400		0	
Muut saamiset		1 449 361		503 677	
Siirtosaamiset		334 137		177 700	
		2 101 112	0,9	980 719	0,5
Rahat ja pankkisaamiset		44 883 188	18,2	4 840 176	2,6
VAIHTUVAT VASTAAVAT YHTEENSÄ		47 072 087	19,1	5 933 821	3,2
VASTAAVAA		246 935 968	100,0	187 253 519	100,0

Euroa	Viitenumero liitetiedoissa	31.12.2020	%	31.12.2019	%
VASTATTAVAA					
OMA PÄÄOMA	13				
Pääoma		3 000 000		3 000 000	
Vararahasto		207 484		207 484	
Edellisten tilikausien voitto		49 419 634		40 919 579	
Tilikauden voitto		7 093 766		11 250 053	
OMA PÄÄOMA YHTEENSÄ		59 720 884	24,2	55 377 117	29,6
VÄHEMMISTÖOSUUDET		1 174 323	0,5	1 127 765	0,6
VIERAS PÄÄOMA	14				
Pitkäaikainen					
Lainat rahoituslaitoksilta		108 918 009		112 944 065	
Laskennalliset verovelat		549 946		720 917	
		109 467 955	44,3	113 664 982	60,7
Lyhytaikainen					
Lainat rahoituslaitoksilta		48 026 056		2 526 056	
Saadut ennakot		467 539		401 996	
Ostovelat		2 962 705		2 231 948	
Velat omistajille		4 826 000		4 297 000	
Muut velat		17 912 018		5 864 862	
Siirtovelat		2 378 487		1 761 793	
		76 572 805	31,0	17 083 655	9,1
VIERAS PÄÄOMA YHTEENSÄ		186 040 760	75,3	130 748 637	69,8
VASTATTAVAA		246 935 968	100,0	187 253 519	100,0

RAHOITUSLASKELMA

Euroa	2020	2019
LIIKETOIMINNAN RAHAVIRTA		
Liiketulos	7 262 001	7 678 298
Oikaisut liiketulokseen:		
Suunnitelman mukaiset poistot	6 902 585	6 656 326
Muut oikaisut	-6 344 935	-14 040
Käyttöpääoman muutos:		
Lyhytaikaiset saamiset, lisäys / vähennys (-/+)	-1 197 108	-20 254
Vaihto-omaisuus, lisäys / vähennys (-/+)	25 139	-9 535
Korottomat lyhytaikaiset velat, lisäys / vähennys (+/-)	-1 663 035	-680 249
Maksetut korot ja maksut	-1 216 241	-1 267 289
Saadut rahoitustuotot	233 474	234 928
Maksetut verot	-145 883	-828 856
LIIKETOIMINNAN RAHAVIRTA	3 855 996	11 749 329
INVESTOINTIEN RAHAVIRTA		
Investoinnit aineellisiin ja aineettomiin hyödykkeisiin	-44 611 372	-10 657 435
Aineellisten ja aineettomien hyödykkeiden luovutustulot	22 410 000	66 200
Pitkäaikaiset sijoitukset (sijoitussalkku)	4 939 414	4 039 798
Sijoitussalkun osingot ja palkkionpalautukset	133 427	302 537
Sijoitussalkun luovutusvoitot ja -tappiot	1 927 159	659 360
Investoinnit muihin sijoituksiin	-164 556	0
Muiden sijoitusten luovutustulot	274 000	-483 907
INVESTOINTIEN RAHAVIRTA	-15 091 928	-6 073 447

Euroa	2020	2019
RAHOITUKSEN RAHAVIRTA		
Lyhytaikaisten lainojen nosto (+) / takaisinmaksu (-)	56 507 000	5 336 000
Pitkäaikaisten lainojen takaisinmaksu (-)	-2 526 056	-5 675 163
Maksetut osingot / voitonjako	-2 750 000	-2 700 000
Sijoitus oman pääoman rahastoihin	48 000	0
RAHOITUKSEN RAHAVIRTA	51 278 944	-3 039 163
Rahavarojen muutos	40 043 012	2 636 720
RAHAVARAT 1.1.	4 840 176	2 203 456
RAHAVARAT 31.12.	44 883 188	4 840 176

TILINPÄÄTÖKSEN LIITETIEDOT

Ylvan emoyhteisö on HYYn kiinteistöalouden, kotipaikka Helsinki. HYYn kiinteistöalouden yksinomistama Ylva Palvelut Oy, kotipaikka Helsinki, oli alakonsernin emoyhtiö 31.3.2020 asti, jolloin tytäryhtiöt sulautuivat emoyhtiöönsä.

Ylva Palvelut Oy -alakonsernitilinpäätös on jätetty laatimatta kirjanpitolain 6 luvun 1 pykälän 6 momentin nojalla. Konserniin kuuluvien yritysten tilinpäätökset on yhdistelty Ylva-konsernin tilinpäätökseen, jonka jäljennökset ovat saatavissa Ylvan pääkonttorista, Kaivokatu 10 A, 00100 Helsinki.

TILINPÄÄTÖKSEN LAADINTAPERIAATTEET

Ylvan tilinpäätös on laadittu kirjanpitolain ja Suomessa voimassa olevien säännösten ja määräysten mukaisesti.

Laajuus

Konsernitilinpäätös sisältää kaikki tytäryhtiöt, joiden äänivallasta emoyhteisö omistaa suoraan tai välillisesti yli 50 %.

Omistajat

Omistajina käsitellään Helsingin yliopiston ylioppilaskunnan käyttötaloutta eli ylioppilaskunnan toimintataloutta, joka ei kuulu Ylvaan.

Laskentaperiaatteet

Konsernitilinpäätös perustuu alkuperäisiin hankintahintoihin. Konsernin sisäiset liiketapahtumat, voitonjako, saamiset ja velat sekä mahdolliset sisäiset katteet on eliminoitu.

Keskinäinen osakkeenomistus on eliminoitu hankintamenomenetelmää käyttäen. Hankintahinnan ja oman pääoman erotus on esitetty konserniliikearvona, joka on poistettu taloudellisena vaikutusajanaan.

Vähemmistöosuudet on erotettu tuloslaskelmassa osuutena tilikauden tuloksesta ja taseessa osuutena omasta pääomasta.

Noudattaakseen varovaisuuden periaatetta Ylva ei ole kirjannut taseeseen vahvistetuista tappioista ja hyllypoistoista (väliaikainen ero kirjanpidon ja verotuksen välillä) johtuvia verosaamia.

Sähkötermiinejä ja pitkäaikaisten lainojen koronvaihtosopimuksia ei ole kirjattu käypään arvoon taseessa. Käyvät arvot esitetään liitetiedoissa. Sähkötermiinien realisoituessa suojausvaikutus kirjataan tulosvaikutteisesti oikaisemaan sähköstä aiheutuneita kuluja. Koronvaihtosopimuksiin perustuvat korot on kirjattu tuloslaskelmaan suoriteperiaatteen mukaisesti.

Liikevaihto

Liikevaihto muodostuu tuotteiden ja palveluiden myyntituotoista sekä kiinteistötoiminnan vuokratuotoista ja käyttökorkvauksista vähennettynä välillisillä veroilla ja alennuksilla sekä myyntisaamisiin liittyvillä kurssitappioilla ja lisätynä myyntisaamisiin liittyvillä kurssivoitoilla.

Eläkkeet

Konsernin yhtiöiden henkilöstön lakisääteinen ja vapaaehtoinen eläketurva on hoidettu ulkopuolissa vakuutusyhtiöissä.

Pysyvät vastaavat ja poistot

Käyttöomaisuus on merkitty taseeseen hankintamenoonsa vähennettynä suunnitelman mukaisilla poistoilla. Suunnitelman mukaiset poistot on laskettu tasapoistoin käyttöomaisuushyödykkeiden taloudellisen pitoajan perusteella.

Suunnitelman mukaisten poistojen perusteena olevat pitoajat ovat seuraavat:

- Aineettomat oikeudet 3–5 vuotta
- Muut pitkävaikutteiset menot 3–30 vuotta
- Rakennukset ja rakennelmat 15–40 vuotta
- Rakennusten koneet ja laitteet 5–20 vuotta
- Koneet ja kalusto 3–5 vuotta
- Muut aineelliset hyödykkeet 20 vuotta

Hyvään kirjanpitotapaan kuuluvaa olennaisuuden periaatetta noudattaen on vähäiset aineelliset hyödykkeet, mm. matkapuhelimet ja ne tietokoneet, joiden arvioitu taloudellinen pitoaika on alle kolme vuotta, kirjattu suoraan vuosikuluksi. Maa-alueista ei ole tehty poistoja.

Muihin pitkävaikutteisiin menoihin sisältyy vuokrattujen tilojen kunnostuskuluja, jotka vuokrasopimusneuvottelutilanteessa on sovittu vuokranantajan suoritettavaksi ja joiden vaikutus on huomioitu vuokran suuruuden määrittelyssä. Näiden poistoaika on pääsääntöisesti vuokrasopimuksen mukainen vuokra-ajan pituus.

Kiinteistöjen markkina-arvoista, tilikauden aikaisesta arvomuutoksesta ja arvonnkorotusmahdollisuudesta on erikseen tiedot taseen liitetiedoissa.

Kiinteistöjen arvioidut markkina-arvot on laskenut ulkopuolinen auktorisoitu kiinteistöarvioitsija Jones Lang LaSalle Finland Oy. Markkina-arvot on laskettu seuraavilla laskentaperiaatteilla:

Arviointimenetelmänä on käytetty 10 tai 15 vuoden kassavirtamenetelmää (tuottoarvomenetelmä). Mallinnus on tehty käyttäen Suomen markkinoilla käytössä olevaa M2-kassavirtamallia. Laskennassa on kunkin vuokratun tilan osalta otettu huomioon vuokrasopimusten mukaiset vuokrat ja vuokratuottojen jälkeiseltä ajalta vuokrana on käytetty arvioitsijan arvioimaa markkinavuokratasoa.

Potentiaalinen bruttovuokratuotto on saatu laskemalla yhteen vuokrasopimusten mukainen tuotto ja tyhjen tilojen markkinavuokralla laskettu tuottopotentiali. Lisäksi mahdolliset muut vuokralaisilta perittävät maksut (esim. sähkö- ja vesimaksut) on lisätty muina tuottoina. Efektiiivinen vuokratuotto on saatu vähentämällä laskentahetken mukainen vajaakäyttö sekä uudelleenvuokrauksen jälkeiseltä ajalta rakenteellinen vajaakäyttöoletus. Nettotuotto on saatu vähentämällä edelleen kiinteistöhoitokulut ja mahdolliset vuokralaisparannukset. Vähentämällä peruskorjaustyyppisten korjausten ja investointien

arvo on saatu nettotuotto peruskorjausten jälkeen. Kassavirtojen nykyarvo on laskettu diskonttaamalla edellä mainittu nettotuotto nykyhetkeen.

Jäännösarvo kassavirtakauden lopussa on laskettu pääomittamalla 11. tai 16. vuoden nettotuotto peruskorjausten jälkeen päätearvon tuottovaatimuksella. Kiinteistön kokonaisarvo on saatu laskemalla yhteen kassavirtakauden vuosittaisten nettokassavirtojen nykyarvot sekä tarkasteluhetkeen diskontattu jäännösarvo.

Arvioitsija on määrittänyt tuottovaatimukset ottaen huomioon vuokrasopimusten pituudet, vuokralaiset, sijainnit, kohteiden ominaisuudet, viimeaikaiset vertailukaupat Suomen markkinoilla sekä muilla eurooppalaisilla markkinoilla, tiedossaan olevat kauppaneuvottelut, tilanteen rahoitusmarkkinoilla sekä tietonsa aktiivisten sijoittajien tämänhetkisistä tuottovaatimuksista.

Sijoitukset

Ylva-konsernin emoyhteisö toimii arvopaperisijoittajana. Noteeratut arvopaperit (sijoitussalkku) on kirjattu markkinaarvoonsa. Muilta osin pysyvien vastaavien arvopaperit on arvostettu hankintahintaansa tai mikäli niiden käypä arvo on pysyvästi alentunut, tähän alempaan arvoon.

Vaihtuvat vastaavat

Vaihto-omaisuus on merkitty taseeseen hankintamenoonsa tai sitä alempaan todennäköiseen luovutushintaan.

Tilinpäätössiirrot

Tilinpäätössiirtoja ovat poistoerot, joiden muutoksesta aiheutunut laskennallisen verovelan muutos on esitetty konserni-tilinpäätöksessä tilikauden veroissa. Tilinpäätössiirtojen kertymä on konsernitaseessa jaettu verovelaksi ja vapaaksi omaksi pääomaksi.

TULOSLASKELMAN LIITETIEDOT

1. Liikevaihdon jakauma

Euroa	2020	2019
Toimialoittain		
Kiinteistöt	16 592 911	20 717 232
Majoitus ja ravintolat	6 164 522	16 779 030
YHTEENSÄ	22 757 433	37 496 262
Markkina-alueittain		
Suomi	22 757 433	37 496 262

2. Liiketoiminnan muut tuotot

Euroa	2020	2019
Käyttöomaisuuden myyntivoitot	6 086 443	14 040
Vakuutuskorvaukset ja avustukset	867 229	0
Muut	57 785	0
Yhteensä	7 011 457	14 040

3. Materiaalit ja palvelut

Euroa	2020	2019
Aineet, tarvikkeet ja tavarat	2 368 801	5 338 083
Ulkopuoliset palvelut	1 911 310	2 889 530
YHTEENSÄ	4 280 111	8 227 613

4. Henkilöstö ja toimielinten jäsenet

Euroa	2020	2019
Henkilöstökulut		
Palkat	3 859 899	5 590 904
Eläkekulut	636 324	1 091 580
Muut henkilöstökulut	144 528	202 890
YHTEENSÄ	4 640 750	6 885 375
Johdon palkat ja palkkiot		
Ylvan toimitusjohtaja luontoisetuineen	261 900	301 650
Ylvan hallituksen jäsenet	117 236	81 350
YHTEENSÄ	379 136	383 000

Ylvan toimitusjohtaja, johtoryhmä ja keskeiset avainhenkilöt ovat Ylvan hallituksen hyväksymän lyhyen aikavälin (kalenteri-vuosi) tulospalkkiojärjestelmän piirissä. Tulospalkkioiden kriteerit muodostuvat tulostavoitteista ja henkilökohtaisista tavoitteista suhteessa, joka vaihtelee välillä 15-55 % riippuen henkilön vastualueesta organisaatiossa. Vuonna 2019 Ylvan hallituksen päätöksellä aloitettiin pitkän aikavälin (kolmen vuoden mittausjaksoissa) omistaja-arvon kehitykseen (NAV eli nettovarallisuus) pohjautuva tulospalkkiojärjestelmä, jonka piirissä ovat toimitusjohtaja, johtoryhmä ja kiinteistöprojektien avainhenkilöt. Lyhyen aikavälin tulospalkkioita varten tehdään arvioperusteinen varaus vuosittain. Tulospalkkioiden maksut vahvistaa Ylvan hallitus vuosittain. Pitkän aikavälin useamman vuoden tulospalkkio-ohjelmaa varten varaudutaan taseeseen tehtävällä jaksotuksella, jota tehdään tai puretaan vuosittain riippuen kehityksestä. Vuodelta 2020 tulospalkkioita kirjattiin arvioperusteisesti tilinpäätökseen 217 966 euroa ja purettiin arviokirjauksia 78 600 euroa. Näin ollen vuodelle 2020 ohjelmista tehtyjen kirjausten nettovaikutus oli yhteensä 139 366 euroa. Tilikauden aikana maksettiin vuodelta 2019 tulospalkkioita 227 436 euroa.

Johdon eläkesitoumukset

Ylvan oman vapaaehtoisen eläkevakuutuksen perusteella yhden johtajan (ei toimitusjohtaja) eläkeiäksi oli sovittu 60 vuotta. Sopimus on päättynyt vuoden 2020 aikana. Ylvan hallituksen päätöksen mukaisesti uusiin työsopimuksiin ei enää ole sisällytetty vapaaehtoista eläkevakuutusta.

Hallitusten jäsenten osalta ei ole eläkesitoumuksia.

	2020	2019
Henkilöstön keskimääräinen lukumäärä tilikauden aikana	107	162

5. Poistot ja arvonalentumiset

Euroa	2020	2019
POISTOT KÄYTTÖOMAISUUSLAJEITTAIN		
Aineettomat hyödykkeet		
Aineettomat oikeudet	14 675	7 457
Muut aineettomat hyödykkeet	2 229 362	2 046 594
Aineelliset hyödykkeet		
Rakennukset ja rakennelmat	3 615 052	3 603 672
Rakennusten koneet ja laitteet	732 845	791 071
Koneet ja kalusto	241 187	138 068
Muut aineelliset hyödykkeet	69 465	69 465
YHTEENSÄ	6 902 585	6 656 326

6. Tilintarkastajan palkkiot ja palvelut

Euroa	2020	2019
Tilintarkastus	31 908	33 176
Veroneuvonta	9 769	6 791
Muut palvelut	0	2 242
YHTEENSÄ	41 676	42 209

7. Rahoitustuotot ja -kulut

Euroa	2020	2019
Osinkotuotot		
Muilta	27 112	122 507
Asunto-osakkeiden myyntivoitto	266 202	0
Muut korko- ja rahoitustuotot		
Sijoitusarvopapereiden myyntivoitot	531 809	149 020
Muut		
Muilta	315 476	404 576
Yhteensä	847 285	553 596
Rahoitustuotot yhteensä	1 140 599	676 103
Korkokulut ja muut rahoituskulut		
Sijoitusarvopapereiden myyntitappiot	-52 850	-4 790
Muut		
Muille	-1 581 403	-1 262 370
Yhteensä	-1 634 253	-1 267 160
Rahoituskulut yhteensä	-1 634 253	-1 267 160
Sijoitusarvopapereiden käyvän arvon muutos	357 354	4 472 379
YHTEENSÄ	-136 300	3 881 322

8. Välittömät verot

Euroa	2020	2019
Tuloverot varsinaisesta toiminnasta		
Tilikaudelta	204 346	464 389
Laskennallisen verovelan muutos		
Tilinpäätössiirroista johtuva	-170 971	-155 770
YHTEENSÄ	33 376	308 618

TASEEN LIITETIEDOT

9. Aineettomat hyödykkeet

Euroa	2020	2019
AINEETTOMAT OIKEUDET		
Hankintameno 1.1.	696 037	696 037
Lisäykset	610 494	0
Hankintameno 31.12.	1 306 531	696 037
Kertyneet poistot 1.1.	-678 015	-670 558
Tilikauden poisto	-14 675	-7 457
Kertyneet poistot 31.12.	-692 690	-678 015
Kirjanpitoarvo 31.12.	613 841	18 022
MUUT AINEETTOMAT HYÖDYKKEET		
Hankintameno 1.1.	28 132 767	25 295 866
Lisäykset	2 617 274	1 854 037
Vähennykset	-323 453	0
Siirrot keskeneräisistä hankinnoista	310 816	982 864
Hankintameno 31.12.	30 737 404	28 132 767
Kertyneet poistot 1.1.	-18 926 697	-16 880 103
Vähennysten ja siirtojen kertyneet poistot	323 453	0
Tilikauden poisto	-2 229 362	-2 046 594
Kertyneet poistot 31.12.	-20 832 606	-18 926 697
Kirjanpitoarvo 31.12.	9 904 798	9 206 070
ENNAKKOMAKSUT		
Hankintameno 1.1.	0	88 849
Lisäykset	0	577 976
Siirrot omaisuuserien välillä	0	-666 825
Hankintameno 31.12.	0	0
Kirjanpitoarvo 31.12.	0	0

10. Aineelliset hyödykkeet

Euroa	2020	2019
MAA-ALUEET		
Hankintameno 1.1.	45 814 334	45 814 334
Lisäykset	18 642 280	0
Vähennykset	-16 027 771	0
Hankintameno 31.12.	48 428 843	45 814 334
Kirjanpitoarvo 31.12.	48 428 843	45 814 334
RAKENNUKSET JA RAKENNELMAT		
Hankintameno 1.1.	149 767 021	145 976 332
Lisäykset	0	1 330 771
Siirrot keskeneräisistä hankinnoista	0	2 459 917
Hankintameno 31.12.	149 767 021	149 767 021
Kertyneet poistot 1.1.	-56 120 331	-52 516 660
Tilikauden poisto	-3 615 052	-3 603 672
Kertyneet poistot 31.12.	-59 735 383	-56 120 331
Kirjanpitoarvo 31.12.	90 031 637	93 646 689
RAKENNUSTEN KONEET JA LAITTEET		
Hankintameno 1.1.	16 113 713	14 645 326
Lisäykset	213 591	772 216
Siirrot keskeneräisistä hankinnoista	62 806	696 171
Hankintameno 31.12.	16 390 110	16 113 713
Kertyneet poistot 1.1.	-11 204 418	-10 413 347
Tilikauden poisto	-732 845	-791 071
Kertyneet poistot 31.12.	-11 937 263	-11 204 418
Kirjanpitoarvo 31.12.	4 452 847	4 909 295

Euroa	2020	2019
KONEET JA KALUSTO		
Hankintameno 1.1.	2 926 191	2 496 454
Lisäykset	120 925	353 457
Vähennykset	-789 452	-86 335
Siirrot keskeneräisistä hankinnoista	0	162 616
Hankintameno 31.12.	2 257 664	2 926 191
Kertyneet poistot 1.1.	-2 316 553	-2 212 660
Vähennysten ja siirtojen kertyneet poistot	789 452	34 175
Tilikauden poisto	-241 187	-138 068
Kertyneet poistot 31.12.	-1 768 288	-2 316 553
Kirjanpitoarvo 31.12.	489 376	609 638
MUUT AINEELLISET HYÖDYKKEET		
Hankintameno 1.1. ja 31.12.	2 117 320	2 117 320
Kertyneet poistot 1.1.	-726 316	-656 852
Tilikauden poisto	-69 465	-69 465
Kertyneet poistot 31.12.	-795 781	-726 316
Kirjanpitoarvo 31.12.	1 321 539	1 391 004
ENNAKKOMAKSUT JA KESKENERÄISET HANKINNAT		
Hankintameno 1.1.	8 091 492	4 577 936
Lisäykset	25 180 770	7 148 300
Siirrot omaisuuserien välillä	-373 622	-3 634 744
Siirrot kuluksi	-44 554	0
Hankintameno 31.12.	32 854 087	8 091 492
Kirjanpitoarvo 31.12.	32 854 087	8 091 492

Kiinteistöjen markkina-arvot*

Euroa	2020	2019
MARKKINA-ARVOT		
Keskustakiinteistöt	289 000 000	296 000 000
Mannerheimintie 3-5, Kaivokatu 10, Aleksanterinkatu 23 Tontin pinta-ala 11 618 m ² Vuokrattavissa oleva pinta-ala (GLA) 44 836 m ²		
Leppäsuon kiinteistöt	46 500 000	37 700 000
Leppäsuonkatu 9, Hietaniemenkatu 14 Tontin pinta-ala 7 076 m ² Vuokrattavissa oleva pinta-ala (GLA) 13 638 m ²		
Domus Gaudium	7 800 000	8 100 000
Tilojen omistus: HYYn kiinteistötalous 60 % ja Helsingin kauppakorkeakoulun tukisäätiö 40 % Mechelininkatu 3 C Tontin pinta-ala 1 901 m ² Vuokrattavissa oleva pinta-ala (GLA) 3 241 m ²		
MARKKINA-ARVOT YHTEENSÄ	343 300 000	341 800 000
VASTAAVAT KIRJANPITOARVOT YHTEENSÄ	124 025 968	128 057 253
MARKKINA- JA KIRJANPITOARVOJEN EROTUS	219 274 032	213 742 747

* Markkina-arvot on ilmoitettu siltä osin, kun ne olennaisesti poikkeavat kirjanpitoarvoista. Tilinpäätöksen laadintaperiaatteissa on tiedot käytetyistä laskentaperiaatteista.

Näiden lisäksi Hakaniemessä sijaitseva Lyyran maa-alue ja keskeneräinen Lyyra-projekti muodostavat merkittävän osan kiinteistöomaisuudesta, niiden kirjanpitoarvo on yhteensä 30 236 166 euroa.

11. Sijoitukset

Euroa	2020	2019
MUUT OSAKKEET JA OSUUDET		
Hankintameno 1.1.	15 067 836	18 498 727
Lisäykset	6 765 203	1 898 026
Vähennykset	-11 540 599	-5 453 917
Siirrot erien välillä	0	125 000
Hankintameno 31.12.	10 292 440	15 067 836
Kertyneet arvonmuutokset 1.1.	2 565 318	-1 391 932
Vähennykset	-1 448 200	-515 130
Tilikauden arvonmuutokset	357 354	4 472 379
Kertyneet arvonmuutokset 31.12.	1 474 472	2 565 318
Kirjanpitoarvo 31.12.	11 766 912	17 633 154
MUUT SAAMISET		
Hankintameno 1.1.	0	125 000
Siirrot erien välillä	0	-125 000
Hankintameno 31.12.	0	0
Kirjanpitoarvo 31.12.	0	0

SIJOITUSOMAISUUDEN RYHMÄT SEKÄ KÄYVÄT ARVOT

Noteeratut arvopaperit (sijoitussalkku)

Käypään arvoon tulosvaikutteisesti kirjattavat

	Kirjanpitoarvo	Taso 1	Taso 2	Taso 3	Käyvät arvot yhteensä
Kotimaiset osakkeet	727 336	727 336	0	0	727 336
Ulkomaiset osakerahastot	3 697 696	3 697 696	0	0	3 697 696
Ulkomaiset korkorahastot	6 290 649	6 290 649	0	0	6 290 649
	10 715 681	10 715 681	0	0	10 715 681

Käypien arvojen määritelmät

Tason 1 instrumenttien käyvät arvot perustuvat täysin muokkaamattomiin markkinanoteerauksiin aktiivilta markkinoilta.

Tason 2 instrumenttien käyvät arvot perustuvat tietyssä määrin syöttötietoihin, jotka eivät ole suoraan markkinanoteerauksia, mutta silti merkittävältä osin suoraan havainnoitavissa olevia tietoja (hinta) tai muita vastaavia epäsuorasti havainnoitavissa olevia indikaattoreita.

Tason 3 instrumenttien käyvät arvot perustuvat sellaisiin syöttötietoihin, jotka eivät ole johdettavissa noteeratuista markkinatiedoista (muut kuin huomioitavissa olevat syöttötiedot). Käyvät arvot voivat perustua esimerkiksi vastapuolen antamiin vahvistuksiin, joiden taustalla on yleisesti tunnistetut arvostusmenetelmät.

Herkkyysanalyysi

Jos tason 1 erien muista kuin havainnoitavissa olevista tiedoista jokin tekijä (esim. hinnat) muuttuisi merkittävästi raportointipäivänä, vaikutus olisi seuraava:

	Tulosvaikutus
Markkina-arvojen muutos	
Osakkeet +/- 10 %	+/- 72 734
Osakerahastot +/- 5 %	+/- 499 417
Kehittyvät markkinat +/- 20 %	+/- 254 605
Valuuttamuutos	
USD +/- 10 %	+/- 83 944
Korkojen muutos	
Korot +/- 1 %	+/- 235 270

	Konsernin omistusosuus-%	Emoyhteisön omistusosuus-%
KONSERNIYHTIÖT		
Ylva Palvelut Oy	100,0	100,0
Kaivopiha Oy 31.3.2020 asti	100,0	
Oy Vanha Ylioppilastalo Ab 31.3.3020 asti	100,0	
Kiinteistö Oy Helsingin Lyyra	100,0	100,0
Kiinteistö Oy Kaivokatu 12	100,0	100,0
Ylva Helsinki Oy	100,0	100,0
Kiinteistö Oy Leppätalo	60,6	60,6

12. Saamiset

Euroa	2020	2019
LYHYTAIKAISET SAAMISET		
Saamiset omistajilta		
Myyntisaamiset	9 368	6 625
Siirtosaamisten olennaiset erät		
Henkilöstöön liittyvät	39 735	45 334
Muut	294 402	132 366
	334 137	177 700
Laskennalliset verosaamiset		
Vahvistetuista tappioista	350 626	20 852
Hyllypoistoista	36 312	65 037
	386 938	85 888

Laskennallisia verosaamisia ei ole kirjattu.

13. Oma pääoma

Euroa	2020	2019
SIDOTTU OMA PÄÄOMA		
Pääoma 1.1. ja 31.12.	3 000 000	3 000 000
Vararahasto 1.1. ja 31.12.	207 484	207 484
Sidottu oma pääoma yhteensä	3 207 484	3 207 484
VAPAA OMA PÄÄOMA		
Voitto edellisiltä tilikausilta 1.1.	52 169 634	43 619 579
Voitonjako	-2 750 000	-2 700 000
Voitto edellisiltä tilikausilta 31.12.	49 419 634	40 919 579
Tilikauden voitto	7 093 766	11 250 053
Vapaa oma pääoma yhteensä	56 513 400	52 169 632
OMA PÄÄOMA YHTEENSÄ	59 720 884	55 377 117

14. Vieras pääoma

Euroa	2020	2019
KOROLLINEN VIERAS PÄÄOMA		
Pitkäaikainen		
Lainat rahoituslaitoksilta	108 918 009	112 944 065
Lyhytaikainen		
Lainat rahoituslaitoksilta	48 026 056	2 526 056
Yritystodistukset	17 000 000	5 000 000
Konsernipankin velat	5 071 000	4 564 000
	70 097 056	12 090 056
Korollinen vieras pääoma yhteensä	179 015 065	125 034 121
PITKÄAIKAINEN VIERAS PÄÄOMA		
Laskennalliset verovelat		
Tilinpäätössiirroista	549 946	720 917
Velat, jotka erääntyvät myöhemmin kuin viiden vuoden kuluttua		
Lainat rahoituslaitoksilta	19 125 969	90 043 549
LYHYTAIKAINEN VIERAS PÄÄOMA		
Velat omistajille		
Muut velat	4 826 000	4 297 000
Siirtovelkojen olennaiset erät		
Henkilöstöön liittyvät	1 208 624	1 433 673
Korot	634 955	269 793
Verot	456 519	29 689
Muut	78 389	28 637
	2 378 487	1 761 793

MUUT LIITETIEDOT

Lähipiiriliiketoimet

Lähipiirin kanssa ei ole ollut poikkeuksellisia liiketoimia.

Annetut vakuudet, vastuusitoumukset ja muut vastuut

Euroa	2020	2019
VELAT, JOIDEN VAKUUDEKSI ANNETTU KIINTEISTÖKIINNITYKSIÄ JA PANTTEJA		
Rahalaitoslainat	156 944 065	115 470 121
Rahalaitoslainojen vakuudeksi annetut kiinnitykset	216 827 237	168 407 237
Rahalaitoslainojen vakuudeksi pantatut pankkitilit	3 130 630	818 308
MUUT ANNETUT VAKUUDET		
Annetut kiinteistökiinnitykset	2 025 051	25 051
TAKAUKSET		
Muiden puolesta annetut		
Rahalaitoslainalle	100 000	100 000
VUOKRAVASTUUT		
Vuokrasopimuksista maksamatta olevat määrät		
Seuraavalla tilikaudella maksettavat	231 357	279 107
Myöhemmin maksettavat	48 044	55 370
	279 401	334 477

Euroa	2020	2019
ARVONLISÄVERON PALAUTUSVASTUU		
Kiinteistöinvestointien alv-palautusvastuu	1 353 181	1 706 015
JOHDANNAISET		
Sähkötermiinit		
Käypä arvo	-8 462	32 296
Sähkötermiineillä on suojattu vuotuista sähkönkäyttöä hankinnan keskitehoa vastaan. Fyysinen sähkö hankitaan tunneittaisella, Suomen aluehinnan mukaisella spot-hinnalla. Spot-hinta määritellään päivittäin, joten ilman suojauksia hankinta sisältäisi riskiä.		
Koronvaihtosopimukset		
Nimellisarvo	74 724 948	17 242 806
Käypä arvo (pankkien ilmoituksen mukaan)	-4 817 072	-3 500 512
Koronvaihtosopimuksilla vaihdetaan lainojen vaihtuvat korot kiinteiksi. 31.12.2020 lainakannasta oli suojattuna 50 %. Koronvaihtosopimukset erääntyvät vuosina 2025, 2026, 2027 ja 2028.		
MUUT VASTUUT		
Lainasopimukset sisältävät kovenanttiehtoja. Ehtoja ei ole rikottu.		

TILINPÄÄTÖKSEN JA TOIMINTAKERTOMUKSEN ALLEKIRJOITTAMINEN

Helsingissä 9. päivänä maaliskuuta 2021

Jenni Hupli
puheenjohtaja

Jaakko Hietala

Sara Järvinen

Tarja Pääkkönen

Sofia Rahikainen

Anna-Maija Riekkinen

Reima Rytölä

Sameli Sivonen

Erkka Valkila

Santeri Velin

Leea Tolvas
toimitusjohtaja

TILINPÄÄTÖSMERKINTÄ

Suoritetusta tilintarkastuksesta on tänään annettu kertomus.

Helsingissä 9. päivänä maaliskuuta 2021

KPMG Oy Ab

Lasse Holopainen
KHT

TILINTARKASTUSKERTOMUS

Ylvan yhtiökokoukselle

Tilinpäätöksen tilintarkastus

Lausunto

Olemme tilintarkastaneet Ylvan konsernitalinpäätöksen tilikaudelta 1.1.–31.12.2020. Tilinpäätös sisältää konsernin taseen, tuloslaskelman, rahavirtalaskelman ja liitetiedot.

Lausuntonamme esitämme, että tilinpäätös antaa oikean ja riittävän kuvan yhtiön toiminnan tuloksesta ja taloudellisesta asemasta Suomessa voimassa olevien tilinpäätöksen laatimista koskevien säännösten mukaisesti ja täyttää lakisäätöiset vaatimukset.

Lausunnon perustelut

Olemme suorittaneet tilintarkastuksen Suomessa noudatettavan hyvän tilintarkastustavan mukaisesti. Hyvän tilintarkastustavan mukaisia velvollisuuksiamme kuvataan tarkemmin kohdassa Tilintarkastajan velvollisuudet tilinpäätöksen tilintarkastuksessa. Olemme riippumattomia yhtiöstä niiden Suomessa noudatettavien eettisten vaatimusten mukaisesti, jotka koskevat suorittamaamme tilintarkastusta ja olemme täyttäneet muut näiden vaatimusten mukaiset eettiset velvollisuutemme. Käsityksemme mukaan olemme hankkineet lausuntomme perustaksi tarpeellisen määrän tarkoitukseen soveltuvaa tilintarkastusevidenssiä.

Tilinpäätöstä koskevat hallituksen ja toimitusjohtajan velvollisuudet

Hallitus ja toimitusjohtaja vastaavat tilinpäätöksen laatimisesta siten, että se antaa oikean ja riittävän kuvan Suomessa voimassa olevien tilinpäätöksen laatimista koskevien säännösten mukaisesti ja täyttää lakisäätöiset vaatimukset. Hallitus ja toimitusjohtaja vastaavat myös sellaisesta sisäisestä valvonnasta, jonka ne katsovat tarpeelliseksi voidakseen laatia tilinpäätöksen, jossa ei ole väärinkäytöksestä tai virheestä johtuvaa olennaista virheellisyyttä.

Hallitus ja toimitusjohtaja ovat tilinpäätöstä laatiessaan velvollisia arvioimaan yhtiön kykyä jatkaa toimintaansa ja soveltuvissa tapauksissa esittämään seikat, jotka liittyvät toiminnan jatkuvuuteen ja siihen, että tilinpäätös on laadittu toiminnan jatkuvuuteen perustuen. Tilinpäätös laaditaan toiminnan jatkuvuuteen perustuen, paitsi jos yhtiö aiotaan purkaa tai sen toiminta lakkauttaa tai ei ole muuta realistista vaihtoehtoa kuin tehdä niin.

Tilintarkastajan velvollisuudet tilinpäätöksen tilintarkastuksessa

Tavoitteenamme on hankkia kohtuullinen varmuus siitä, onko tilinpäätöksessä kokonaisuutena väärinkäytöksestä tai virheestä johtuvaa olennaista virheellisyyttä, sekä antaa tilintarkastuskertomus, joka sisältää lausuntomme. Kohtuullinen varmuus on korkea varmuustaso, mutta se ei ole tae siitä, että olennainen virheellisyys aina havaitaan hyvän tilintarkastustavan mukaisesti suoritettavassa tilintarkastuksessa. Virheellisyyksiä voi aiheutua väärinkäytöksestä tai virheestä, ja niiden katsotaan olevan olennaisia, jos niiden yksin tai yhdessä voisi kohtuudella odottaa vaikuttavan taloudellisiin päätöksiin, joita käyttäjät tekevät tilinpäätöksen perusteella.

Hyvän tilintarkastustavan mukaiseen tilintarkastukseen kuuluu, että käytämme ammatillista harkintaa ja säilytämme ammatillisen skeptisyyden koko tilintarkastuksen ajan. Lisäksi:

- Tunnistamme ja arvioimme väärinkäytöksestä tai virheestä johtuvat tilinpäätöksen olennaisen virheellisyyden riskit, suunnittelemme ja suoritamme näihin riskeihin vastaavia tilintarkastustoimenpiteitä ja hankimme lausuntomme perustaksi tarpeellisen määrän tarkoitukseen soveltuvaa tilintarkastusevidenssiä. Riski siitä, että väärinkäytöksestä johtuva olennainen virheellisyys jää havaitsematta, on suurempi kuin riski siitä, että virheestä johtuva olennainen virheellisyys jää havaitsematta, sillä väärinkäytökseen voi liittyä yhteistoimintaa, väärentämistä, tietojen tahallista esittämättä jättämistä tai virheellisten tietojen esittämistä taikka sisäisen valvonnan sivuuttamista.
- Muodostamme käsityksen tilintarkastuksen kannalta relevantista sisäisestä valvonnasta pystyäksemme suunnittelemaan olosuhteisiin nähden asianmukaiset tilintarkastustoimenpiteet mutta emme siinä tarkoituksessa, että pystyisimme antamaan lausunnon yhtiön sisäisen valvonnan tehokkuudesta.
- Arvioimme sovellettujen tilinpäätöksen laatimisperiaatteiden asianmukaisuutta sekä johdon tekemien kirjanpidollisten arvioiden ja niistä esitettävien tietojen kohtuullisuutta.
- Teemme johtopäätöksen siitä, onko hallituksen ja toimitusjohtajan ollut asianmukaista laatia tilinpäätös perustuen oletukseen toiminnan jatkuvuudesta, ja teemme hankkimamme tilintarkastusevidenssin perusteella johtopäätöksen siitä, esiintyykö sellaista tapahtumiin tai olosuhteisiin liittyvää olennaista epävarmuutta, joka voi antaa merkittävää aiheutta epäillä yhtiön kykyä jatkaa toimintaansa. Jos johtopäätöksemme on, että olennaista epävarmuutta esiintyy, meidän täytyy kiinnittää tilintarkastuskertomuksessamme lukijan huomiota epävarmuutta koskeviin tilinpäätöksessä esitettäviin tietoihin tai, jos epävarmuutta koskevat tiedot eivät ole riittäviä, mukauttaa lausuntomme. Johtopäätöksemme perustuvat tilintarkastuskertomuksen antamispäivään mennessä hankittuun tilintarkastusevidenssiin. Vastaiset tapahtumat tai olosuhteet voivat kuitenkin johtaa siihen, ettei yhtiö pysty jatkamaan toimintaansa.
- Arvioimme tilinpäätöksen, kaikki tilinpäätöksessä esitettävät tiedot mukaan lukien, yleistä esittämistapaa, rakennetta ja sisältöä ja sitä, kuvastaako tilinpäätös sen perustana olevia liiketoimia ja tapahtumia siten, että se antaa oikean ja riittävän kuvan.

Kommunikoimme hallintoelinten kanssa muun muassa tilintarkastuksen suunnitellusta laajuudesta ja ajoituksesta sekä merkittävistä tilintarkastushavainnoista, mukaan lukien mahdolliset sisäisen valvonnan merkittävät puutteellisuudet, jotka tunnistamme tilintarkastuksen aikana.

Muut raportointivelvoitteet

Muu informaatio

Hallitus ja toimitusjohtaja vastaavat muusta informaatiosta. Muu informaatio käsittää toimintakertomuksen. Tilinpäätöstä koskeva lausuntonne ei kata muuta informaatiota.

Velvollisuutenamme on lukea muu informaatio tilinpäätöksen tilintarkastuksen yhteydessä ja tätä tehdessämme arvioida, onko muu informaatio olennaisesti ristiriidassa tilinpäätöksen tai tilintarkastusta suoritettaessa hankkimamme tietämyksen kanssa tai vaikuttaako se muutoin olevan olennaisesti virheellistä. Velvollisuutenamme on lisäksi arvioida, onko toimintakertomus laadittu sen laatimiseen sovellettavien säännösten mukaisesti.

Lausuntonamme esitämme, että toimintakertomuksen ja tilinpäätöksen tiedot ovat yhdenmukaisia ja että toimintakertomus on laadittu toimintakertomuksen laatimiseen sovellettavien säännösten mukaisesti.

Jos teemme suorittamamme työn perusteella johtopäätöksen, että toimintakertomuksessa on olennainen virheellisyys, meidän on raportoitava tästä seikasta. Meillä ei ole tämän asian suhteen raportoitavaa.

Helsingissä 9. maaliskuuta 2021

KPMG OY AB

Lasse Holopainen

KHT

HALLINTONEUVOSTON LAUSUNTO

Hallintoneuvosto on tutustunut Ylvan tilinpäätöksiin (konsernitilinpäätös, jossa emoyhteisöön HYYn kiinteistötalouteen on yhdistetty Ylva Palvelut Oy, Kiinteistö Oy Kaivokatu 12, Ylva Helsinki Oy, Kiinteistö Oy Helsingin Lyyra sekä Kiinteistö Oy Leppätalo) vuodelta 2020 sekä tilintarkastuskertomuksiin, eikä ole havainnut niissä seikkoja, jotka antaisivat aihetta huomautuksiin. Hallintoneuvosto puoltaa tämän vuoksi tilinpäätösten vahvistamista ja yhtyy hallitusten ehdotuksiin voiton käyttämisestä.

Helsingissä 10. maaliskuuta 2021
Hallintoneuvoston puolesta

Tuomas Aho
hallintoneuvoston puheenjohtaja

WWW.YLVA.FI